

Les cafés GRAINS

GAMME ESPRESSO PROFESSIONAL, L'UNION PARFAITE DE LA QUALITÉ ET DU PROFESSIONALISME

Pour les professionnels du CHR, Lavazza propose **une gamme de cafés en grains** permettant de satisfaire tous les goûts des consommateurs.

Ces produits sont élaborés dans le respect de **la tradition italienne** et du savoir-faire «made in Italy». Leur excellence est garantie par l'attention spécifique que nous accordons à l'étape de la transformation, depuis l'achat du café vert jusqu'à la création de l'assemblage dans nos laboratoires, ainsi qu'au processus de conditionnement et à la distribution.

Nous respectons les standards qualitatifs reconnus au niveau international et nous utilisons des technologies avancées qui garantissent **la qualité supérieure et constante de nos produits**.

5 ASSEMBLAGES POUR RÉPONDRE À TOUS LES BESOINS



*L'espresso signé Lavazza est la garantie
d'un goût et d'un arôme uniques.*



SÉLECTION
DES GRAINS



RÉGULARITÉ
DU PRODUIT



QUALITÉ
DANS LA TASSE

UNE APPROCHE « ORGANOLEPTIQUE » DEUX FAMILLES DE GOÛTS

Pour répondre aux goûts des consommateurs, nous avons développé des produits réalisés avec des mélanges hautement qualitatifs dédiés à chaque famille de goût :



AROMATIQUE

Des notes fleuries et fruitées, une texture moelleuse et une crème compacte. Une teneur élevée en arabica, une torréfaction équilibrée et une intensité richement aromatique.

EQUILIBRÉ

Un bouquet de chocolat au lait et noisettes pour une saveur ronde et harmonieuse sublimée par une torréfaction medium. Des mélanges équilibrés d'Arabicas brésiliens et de Robustas fins de Java et indiens Kaapi Royale.



*Laissez-vous guider par vos sens et choisissez
le produit le plus adapté à votre établissement.*



NIVEAU D'EXPERTISE REQUIS

Selon l'assemblage et l'origine, un café requiert plus ou moins de savoir-faire pour en exploiter pleinement toutes les saveurs.



TYPOLOGIE DE CLIENT

Après le repas ou seul ? Le matin ou l'après-midi ? Choisissez le café qui correspond à votre établissement et à vos instants de consommation.



TYPOLOGIE GUSTATIVE

Aromatique, équilibré ou intense ? Choisissez le café le plus adapté à vos goûts et à ceux de vos clients.



ARÔMES

Découvrez toute la palette d'arômes de chaque café que Lavazza a développé pour vous.



ORIGINES

Certains terroirs contribuent tout particulièrement aux qualités organoleptiques d'un café. Découvrez les origines remarquables que Lavazza a su sélectionner



COMPOSITION

Certaines gammes contiennent des variétés toutes particulières d'une grande rareté.



CERTIFICATION

Certains produits bénéficient d'une certification spéciale témoignant d'un cahier des charges rigoureux que Lavazza France respecte scrupuleusement.

LES CLASSIQUES

LARGEMENT APPRÉCIÉS POUR LEUR POLYVALENCE, LES TROIS PRODUITS CLASSIQUES RÉPONDENT À UNE MÊME EXIGENCE : SERVIR UN ESPRESSO TOUJOURS PARFAIT À NOS CLIENTS.

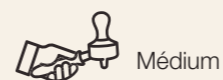


CLASSIQUES



GRAN ESPRESSO


Gout rond et équilibré pour un espresso Italien dans toute sa splendeur.



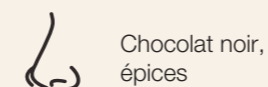
Médium



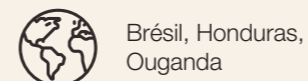
Bar



Équilibré



Chocolat noir, épices

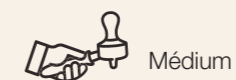


Brésil, Honduras, Ouganda



CREMA & AROMA

Assemblage au caractère marqué qui rappelle les vins fins vieillis en tonneaux.



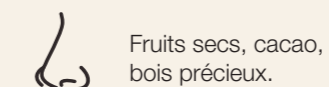
Médium



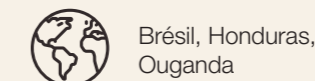
Bar



Équilibré



Fruits secs, cacao, bois précieux.



Brésil, Honduras, Ouganda



SUPER CREMA

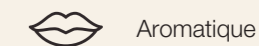
Assemblage de café à la crème veloutée pour un espresso doux et crémeux



Médium



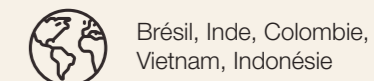
Brasserie / Bar



Aromatique



Miel, amandes



Brésil, Inde, Colombie, Vietnam, Indonésie



3 INCONTOURNABLES POUR RÉPONDRE À TOUTES VOS ATTENTES ET À CELLES DE VOS CLIENTS

Les cafés GRAINS

PREMIUM

CES DEUX ASSEMBLAGES SE CARACTÉRISENT PAR LEUR COMPLEXITÉ ARÔMATIQUE. FAITES DÉCOUVRIR À VOS CLIENTS LEURS GOÛTS ET LEURS SAVEURS UNIQUES.



PIENAROMA

Assemblage des plus prestigieux Arabica lavés lui donnant son caractère subtilement acidulé.

100% Arabica



Expert



Restaurants



Aromatique



Figues, fleurs de Jasmin



100% Arabica lavés



Rainforest Alliance



GOLD SÉLECTION

Selection experte des cafés les plus fins au goût complexe pour un espresso unique.



Confirmé



Brasserie / restaurant



Equilibré



Chocolat au lait, vanille



Arabica naturels lavés et Robusta lavés de Java

Les cafés ORIGINES

VOIX DE LA TERRE

LE DÉVELOPPEMENT DURABLE AU SERVICE DE L'EXCELLENCE

Voix de la Terre est un projet de développement durable né en 2002 et mis en place en collaboration avec l'ONG RAINFOREST ALLIANCE. Ce projet a pour enjeux d'améliorer les conditions sociales et environnementales des communautés agricoles impliquées (Ethiopie, Tanzanie, Vietnam, Brésil, Inde, Pérou, Honduras et Colombie).

1. EXCELLENCE DES PRODUITS
2. INTÉRÊT ET SOUTIEN AUX PETITS RÉCOLTANTS
3. RESPECT DE LA NATURE

Trois principes majeurs qui se sont aujourd'hui matérialisés par la gamme Voix de la Terre. Fruits d'une expertise et d'un travail minutieux, les produits Voix de la Terre vous garantissent une expérience gustative et humaine unique grâce à des cafés d'exception.



LABEL RAINFOREST ALLIANCE

Avec Lavazza, engagez-vous au côté de Rainforest Alliance pour préserver la biodiversité!

La gamme Voix de la Terre, vérifiée Rainforest Alliance, s'inscrit dans cette démarche éco-responsable en garantissant des modes de culture et de travail des produits respectueux de l'environnement.



VOIX DE LA TERRE SELECTION

Assemblage subtil d'Arabicas en provenance exclusive de cultures certifiées Rainforest Alliance.



Médium



Cliantèle CSP +, brasserie



Aromatique



Fruité, chocolat au lait



Brésil, Pérou, Guatemala



100 % Arabica



Rainforest Alliance

VOIX DE LA TERRE BRÉSIL

Assemblage supérieur de deux des plus grands crus brésiliens.



Expert



Cliantèle CSP +, Restaurants



Equilibré



Miel, biscuit frais, noisettes



100 % région du Brésil - Minas Gerais



100 % Arabica : Cereja Apasita et Lambari



Rainforest Alliance

LE MATÉRIEL DE VISIBILITÉ

Votre engagement passe par le soin que vous apportez à sélectionner des produits éco-responsables de qualité pour vos clients. Affichez votre exigence depuis le moulin jusqu'au consommateur.



Tasse et sous-tasse espresso :
12 pièces

Tasse et sous-tasse cappuccino :
6 pièces



► Trémies exclusives Voix de la Terre



► Un leaflet format carte de visite explicatif



Les cafés ORIGINES

ALTECO

LE BIEN-ÊTRE : UN THÈME TRÈS ACTUEL

Le choix de produits alimentaires de qualité supérieure repose le plus souvent sur les critères « sain, bon et recherché ».

La filière biologique est l'une des déclinaisons de cette tendance et ce sont désormais 81% des consommateurs qui attendent des produits bio dans les restaurants*.

Découvrez Alteco : **100% bio, 100% développement durable, 100% bon.**

ALTECO VOUS FAIT UNE TRIPLE PROMESSE

- 1 UNE CULTURE 100% BIO POUR UNE CONFIANCE TOTALE,
- 2 UN VÉRITABLE RESPECT DE LA PLANÈTE,
- 3 ET UN ESPRESSO AU GOÛT INIMITABLE.

Un café engagé de la plante à la tasse.



ALTECO

Selection des meilleurs cafés bio dans un espresso parfaitement équilibré.



Expert



Restauration à thème, brasserie, bar



Équilibré



Miel, fruits secs, notes de cacao



BIO & UTZ

* Source : Baromètre consommation Agence Bio / CSA Research Janvier 2017. Étude menée par Internet, via l'Access Panel grand public CSA Buzz du 15 au 25 novembre 2016, auprès d'un échantillon représentatif de 1002 Français âgés de 18 ans et plus, constitué d'après la méthode des quotas.

UNE VISIBILITÉ RÉSOLEMENT MARQUÉE

Découvrez la ligne développée pour Alteco afin de relayer votre démarche à tous les niveaux.



- Une tasserie aux couleurs évocatrices du bio.

Tasse et sous-tasse espresso :
12 pièces

Tasse et sous-tasse cappuccino :
6 pièces




- Trémie exclusive pour exprimer votre choix en un clin d'œil.



- Un leaflet format carte de visite pour informer vos clients.



Les cafés ORIGINES



KAFA VOUS OFFRE BIEN PLUS QU'UN CAFÉ.

C'EST UNE EXPÉRIENCE HORS DU COMMUN.
FRUIT D'UN SAVOIR-FAIRE ANCESTRAL SUBLIMÉ
PAR UNE TORRÉFACTION UNIQUE.

L'essence de la substance



TERROIR

L'infinie richesse du sol de cette biosphère préservée par l'UNESCO offre à ce prestigieux arabica un bouquet aromatique d'une subtilité exceptionnelle.



NATURALITÉ

Kafa n'est pas une culture : c'est la récolte de ce que la nature a fait de meilleur. Il pousse à l'état sauvage sans intervention de l'Homme.



EXPERTISE

Les cerises sont délicatement cueillies unes à unes, par les mains les plus expertes. Le savoir-faire de cette sélection minutieuse se transmet de génération en génération.



RARETÉ

Kafa vit au rythme que lui offre son environnement. Sa production est naturellement limitée et réservée aux palais les plus experts.

KAFA

100% Arabica,
mono-origine Éthiopie



Le 1^{er} CAFÉ SUR TERRE

Aux confins de l'Éthiopie, la forêt humide de Kafa est considérée comme le berceau du monde. Ses terres vierges et fertiles ont vu naître l'ancêtre de tous les cafés : le caféier originel avec lequel tout a commencé



KAFA

Ce prestigieux grand cru jouit d'une subtilité unique des arômes et d'une structure complexe.



Expert



Top Gastronomie, Étoilés



Aromatique



Fleuri, cerises mûres, miel et de dattes fraîches.



Biosphère de Kafa (Éthiopie)



UNE TORRÉFACTION LENTE ET DOUCE

Pour préserver toute la noblesse des arômes de Kafa, ses grains sont torréfiés selon un nouveau processus de torréfaction mixte alliant :

- 1 L'AIR CHAUD POUR UNE TORRÉFACTION À CŒUR DE CHAQUE GRAIN
- 2 LE CONTACT AVEC LE TAMBOUR POUR SUBTILEMENT GRILLER LA SURFACE DES GRAINS

UN ÉCRIN D'EXCEPTION

Découvrez la ligne exclusivement développée pour Kafa afin de correspondre à vos exigences de design et de sobriété.



- Une sous-tasse texturisée évoquant l'origine tribale du produit vient compléter l'expérience sensorielle Kafa.

Tasse et sous-tasse espresso :
12 pièces

Tasse et sous-tasse cappuccino :
6 pièces



- Toute l'élégance du design Kafa dans une trémie exclusive.



- Une plaque de comptoir sobre pour faire découvrir votre sélection à vos convives.



Les cafés FILTRÉS

TOUT LE PLAISIR AROMATIQUE D'UN CAFÉ FILTRE

L'offre Lavazza se complète d'une gamme de cafés filtre. Elle répond d'une part à la modalité de préparation du café dans les pays d'Europe du Nord et d'Amérique et d'autre part à des occasions bien spécifiques de consommation (petit-déjeuner, réunion, service traiteur...)



UNE GAMME ÉLARGIE DE PRODUITS
POUR COUVRIR L'ENSEMBLE
DE VOS BESOINS ET RETROUVER TOUT
LE PLAISIR ET LA QUALITÉ LAVAZZA.



Les cafés FILTRÉS



**CERTIFIÉ
RAINFOREST
ALLIANCE!**

Lavazza s'engage au côté de Rainforest Alliance pour préserver la biodiversité.

GRAN FILTRO ITALIAN ROAST, certifié Rainforest Alliance s'inscrit dans cette démarche éco-responsable, en garantissant des modes de culture et de travail des produits respectueux de l'environnement.



GRAN FILTRO ITALIAN ROAST Moulu

Une sélection équilibrée de 100 % Arabica issus uniquement de plantations certifiées Rainforest Alliance. Rond et légèrement acidulé, ses notes de céréales et son arrière-goût persistant sauront satisfaire les palais les plus exigeants.

Typologie gustative : équilibré
Origines : arabicas du Brésil des régions de Mogiana et du Sud de Minas.
Note dominante : doux, céréales grillées
Corps : ●●●●●
Arômes : ●●●●●
Torréfaction : moyenne

Quantité de produit fini optimal avec
85 g = 1,5 L



GRAN FILTRO 100 % Arabica moulu

Un mélange 100 % Arabica aux arômes fins et délicats.

Origines : cafés arabicas doux des hauts plateaux d'Amérique du Sud et Centrale. Le résultat est un café parfumé et aromatique aux fragrances fruitées et fleuries.
Note dominante : rond et fleuri
Corps : ●●●●●
Arômes : ●●●●●
Torréfaction : medium

Disponible en paquet de 1kg



FILTRO CLASSICO Moulu

Un mélange plein et rond au goût intense.

Origines : un savant mélange des arabicas doux d'Amérique du Sud et Centrale et des intenses robustas aux saveurs épicées des plaines africaines.
Note dominante : cacao, épices
Corps : ●●●●●
Arômes : ●●●●●
Torréfaction : medium

Disponible en 2 formats : 64g et 1kg

Les cafés DÉCAFÉINÉS



■ DEK

UNE SAVEUR GARANTIE

Une attention toute particulière est accordée à notre mélange décaféiné. Lavazza utilise une méthode de **décaféinisation naturelle, sans solvant chimique** et particulièrement sélective dans l'élimination de la caféine préservant toutes les **caractéristiques sensorielles** du café.



LAVAZZA DEK

Lavazza Dek est composé des meilleurs cafés du Brésil, denses et ronds, et des délicats cafés asiatiques, qui confèrent à ce produit douceur et arôme intense avec une crème veloutée.

Typologie gustative : équilibré
Notes dominantes : noisette et amande
Corps : ●●●●●
Arômes : ●●●●●
Torréfaction : medium

LAVAZZA DEK EST DISPONIBLE EN 3 FORMATS



PAQUET
500G GRAINS



POD PAPIER
MONODOSE



BOÎTE
250G
MOULU

Les cafés CAPSULES



LA GARANTIE D'UN ESPRESSO TOUJOURS PARFAIT

Ceux qui aujourd'hui aiment l'espresso et veulent à tout moment retrouver la qualité et l'excellence du café Lavazza peuvent compter sur **la fiabilité** et l'innovation du système Lavazza BLUE, Best Lavazza Ultimate Espresso. Il combine le côté pratique des machines espresso et la qualité des mélanges Lavazza en capsules.

Indépendamment du nombre d'extractions quotidiennes, les capsules Lavazza BLUE vous permettent de préparer un espresso toujours parfait aussi souvent que vous le souhaitez.

Lavazza BLUE est la réponse idéale pour tous ceux qui exigent **qualité et performance**.

■ BLUE



5 RAISONS DE CHOISIR LES CAPSULES BLUE

- 1 PERFECTION**
Dans une capsule, la parfaite combinaison de l'équilibre Lavazza : mouture, dosage, mélange.
- 2 FRAÎCHEUR**
L'arôme et la fraîcheur sont garantis par la capsule sous atmosphère protégée.
- 3 QUALITÉ CONSTANTE**
Le résultat est toujours excellent quel que soit le nombre de cafés servis.
- 4 ÉCONOMIE**
Pas de gaspillage : tout le café contenu dans la capsule est utilisé.
- 5 VARIÉTÉ**
La large gamme de mélanges espresso pourra répondre à tous les goûts des consommateurs.



Les cafés CAPSULES



KAFA
100% Arabica mono origine d'Éthiopie aux notes florales subtiles, aux senteurs délicates de cerises mûres et aux notes persistantes et équilibrées de miel et de dattes fraîches.



VOIX DE LA TERRE
100% Arabica, caractérisé par les notes parfumées et la douceur fleurie des cafés verts provenant exclusivement du Honduras, du Pérou et de la Colombie.



INTENSO
Café corsé au goût intense composé des Arabicas les plus fins du Brésil et d'Amérique Centrale et des meilleurs Robustas d'Indonésie.



ROTONDO
100% Arabica, au goût doux et rond, à l'arôme intense caractéristique des cafés brésiliens.



CAFFÈ CREMA DOLCE
100% Arabica particulièrement doux composé des meilleurs cafés brésiliens et d'Amérique Centrale.

AMABILE
Composé des variétés les plus veloutées du Brésil, des meilleurs Arabicas d'Amérique Centrale et de prestigieux Robustas d'Indonésie.



DELICATO
100% Arabica, composé des cafés les plus recherchés du Brésil et d'Inde, doux et parfumé légèrement acidulé.



DECAFFEINATO SOAVE
100% Arabica, composé des meilleurs cafés brésiliens au doux parfum et à la crème veloutée.



LAIT
Préparation instantanée sucrée en poudre, idéale pour l'ajout d'une pointe de lait chaud au café.



LES CAPSULES BIDOSES

Grâce au format bidose, préparez deux espresso en même temps et gagnez ainsi en rapidité de service.



ESPRESSO INTENSO

Origine : mélange d'excellents cafés du Brésil, d'Amérique Centrale et du Sud-Est asiatique.
Caractéristiques : Intense / chocolaté
Corps : ●●●●●
Torréfaction : ●●●●●



ESPRESSO ROTONDO

Origine : mélange 100 % Arabica de haute qualité du Brésil.
Caractéristiques : rond / velouté
Corps : ●●●●●
Torréfaction : ●●●●●



UNE MOUTURE ET UN GRAMMAGE
CONSTANTS POUR UN ESPRESSO
TOUJOURS PARFAIT

Les produits complémentaires



S U C R E S

UNE GAMME LARGE ET VARIÉE

Du classique morceau enveloppé aux diverses bâchettes, Lavazza **répond à vos attentes** et à celles de votre clientèle.

CLASSIQUES



MORCEAUX, 2 x 2g

Ce produit allie le plaisir du sucre à un emballage protecteur. En 2 morceaux 4gr, la dose idéale pour votre café.

Conditionné en carton de 1188 rations



BÛCHETTE, 4g

Cette bâchette Lavazza, au sucre extra fin, permet un dosage précis tout en conservant la crème d'un espresso.

Conditionné en carton de 700 bâchettes

PREMIUM



BÛCHETTE LONGUE, 3g

Cette bâchette longue, au logo discret, emballée dans un papier luxe, accompagnera la dégustation d'un espresso sur les tables les plus prestigieuses.

Conditionné en carton luxe de 700 bâchettes longues



BÛCHETTE PLATE, 3,5g

L'alliance entre un sucre extra fin et un emballage premium au reflet brillant, vous démarquera sur le marché par un service de qualité.

Conditionné en carton luxe de 700 bâchettes plates

EDULCORANT BÛCHETTE, 0,5g

Edulcorant à base d'aspartame en poudre conditionné sous forme de mini-bâchettes de 0,5g. Sa dissolution est quasi instantanée.

Conditionné en carton de 500 mini-bâchettes

L'ATTENTION QUI FAIT LA DIFFÉRENCE

Lavazza offre une gamme étendue de produits complémentaires qui accompagnent idéalement le café et vous permettent de valoriser votre clientèle.

Nous proposons le traditionnel classique indispensable sucre, mais également une large gamme de gourmandises très appréciées des consommateurs. **Ils vous permettront de faire la différence en termes de qualité et d'attention.**



UNE QUALITÉ DE SUCRE EXTRA FIN POUR PRÉSERVER LA CRÈME ET LES ARÔMES

Les produits complémentaires

ACCOMPAGNEMENTS

LE COMPLÉMENT PARFAIT D'UN ESPRESSO

Tous les produits complémentaires sont sélectionnés en **parfait accord** avec l'espresso pour le plus grand plaisir de vos clients.



MINI-BISCUIT

Un délicieux biscuit pour accompagner l'espresso Lavazza. Particulièrement adapté à la période estivale.

Conditionné en boîte mix de 200 mini-cookies pépites de myrtilles ou éclats de caramel beurre salé



AMANDE CACAOTÉE

Un produit raffiné pour exalter le goût de l'espresso Lavazza. Amande recouverte de chocolat au lait et poudre de cacao.

Conditionné en boîte de 700 amandes cacaotées



NAPOLITAIN

L'incontournable petit carré de chocolat noir qui se marie idéalement avec le café.

Conditionné en boîte mix de 200 napolitains de 5gr cacao, gingembre et cardamome



SPÉCULOOS

Croquant et caramélisé, laissez vous séduire par ce grand classique de l'accompagnement.

Conditionné en carton de 300 spéculoos rangés

8 CLIENTS SUR 10

ESTIMENT QUE L'ACCOMPAGNEMENT CAFÉ
DONNE UNE IMAGE CONVIVIALE
À L'ÉTABLISSEMENT

Source : étude GIK, Décembre 2014.

Les produits complémentaires

RECETTES

POUR QUE LE CAFÉ SE DÉCLINE SOUS TOUTES SES FORMES ET EXPLOITER TOUT LE POTENTIEL DE CETTE CATÉGORIE

Gourmande, originale, qualitative... Découvrez vite la nouvelle gamme de sirops proposée par Lavazza : **1883 de la maison Routin**.

Une gamme de sirops premium, dédiés aux professionnels du CHR proposant un panel de saveurs sucrées qui vous permettront d'élargir votre offre avec de nouvelles références attrayantes et qualitatives.

Proposez à vos clients de réinventer leurs boissons grâce à des compositions simples à préparer et génératrices de marge.



AMARETTO



CARAMEL



CHOCOLAT



COOKIE CHOCOLAT



NOISETTE



VANILLE



CRUNCHY

Elaboré à partir d'ingrédients de haute qualité et prêt à l'emploi, ce produit vous permet d'apporter une touche onctueuse et croustillante à votre recette.

Crunchy Chocolat, 1 Kg. Conditionné à l'unité

DES RECETTES DE SIROP POUR MIXER VOS ENVIES !



SOFT CAPPUCINO

Un harmonieux mariage de lait et de café surmonté d'une mousse de lait veloutée



ICED LATTE

Lait, espresso et glaçons : une vague de fraîcheur avec l'intensité du véritable espresso Lavazza



LATTE MACCHIATO

Une mousse de lait onctueuse délicatement traversée par un espresso



ICED CIOCCOLATO

Tout le plaisir du chocolat en version glacée



MOKACCINO GOLOSO

Espresso, chocolat chaud et chantilly : un pur moment de gourmandise

LAISSEZ VOS CLIENTS S'EXPRIMER !

Un concept simple et modulable selon les envies de tous vos clients :

1 Ils choisissent parmi une sélection de recettes phares : Soft Cappuccino, Latte Macchiato, Mokaccino Goloso, Iced Latte, Iced Cioccolato.

2 Ils y ajoutent le sirop de leur choix, parmi les 6 saveurs proposées par Lavazza et la maison Routin : Vanille, Amaretto, Cookie Chocolat, Chocolat, Caramel ou Noisette.

3 Et ils n'ont plus qu'à déguster !

Les thés & infusions



WHITTINGTON®, LA SÉLECTION PRESTIGE DES ÉTABLISSEMENTS

Qu'ils soient thé vert, thé noir, ou encore thé blanc appelé « le thé de l'empereur », **les thés sélectionnés par Whittington® sont des grands crus**, riches d'une histoire foisonnante et prestigieuse.

Expert sur le marché de la Consommation Hors Domicile, Whittington® vous propose des variétés de thés et d'infusions de **grande qualité**, conçue pour satisfaire toutes les envies de vos clients et pour répondre à tous vos besoins.



Équilibre de savoir-faire et de saveurs,

Découvrez toute notre gamme pour offrir à vos clients

toute l'excellence d'un thé en feuilles.

DES VARIÉTÉS DE THÉS ET INFUSIONS COMPOSÉES DE FEUILLES ENTIÈRES



La possibilité d'admirer les couleurs et de sentir l'arôme d'un sachet parfaitement dosé. Les sachets pyramidaux permettent au mélange de s'épanouir et de se réhydrater idéalement. Leurs sur-emballages permettent une conservation optimale du produit et une préservation de tous les arômes.

Les thés & infusions CLASSIQUES

RETROUVEZ LE GOÛT AUTHENTIQUE DES GRANDS CLASSIQUES

Nous sélectionnons et préparons avec **soin et rigueur** tous nos produits, afin de vous proposer une gamme à la hauteur de votre établissement, car votre exigence est avant tout la nôtre.



4 RÉFÉRENCES
INCONTOURNABLES
QUI ENCHANTERONT LES PALAIS
DES PLUS EXIGEANTS



EARL GREY SUPREME Thé noir

Mélange de thés chinois prestigieux, d'essence de Bergamote de Calabre et de pétales de Bleuets, cette boisson est une invitation au voyage gustatif. Senteurs balsamiques, saveur fruitée et délicate, ce thé est délicieusement revigorant.



DARJEELING Thé noir

Né sur les montagnes d'Himalaya, ce thé légendaire a développé un goût moelleux et raffiné. Ses arômes évoquent la noisette et la pêche, pour le plus grand plaisir des papilles !



ENGLISH BREAKFAST IMPÉRIAL Thé noir

Sélection des meilleurs crus des régions montagneuses de Ceylan et d'Assam, ce trésor de la tradition anglaise révèle une senteur puissante aux notes boisées et maltées. Sa saveur corsée et légèrement acidulée est idéale pour un petit-déjeuner réussi.



CEYLAN Thé noir

Affirmé et équilibré, le thé Ceylan puise toutes ses saveurs des magnifiques feuilles de l'arbre à thé du jardin Kenilworth, dans l'Océan Indien. Sa robe intensément cuivrée et ses arômes puissants invitent à l'évasion...

Les thés & infusions

DÉCOUVERTES

TOUT UN UNIVERS
DANS VOTRE TASSE



Thé vert
THÉ VERT MENTHE

Un incontournable des menus d'Orient ! Ce thé vert chinois se marie aux essences de Menthe pour une savoureuse boisson à la robe verte et légèrement dorée.



Thé vert
JASMIN

Les fleurs de Jasmin fraîchement cueillies donnent à ce thé vert une saveur d'une délicatesse incomparable... Sa robe légèrement ambrée vous plonge dès le premier regard dans une ambiance chaleureuse.



Thé vert
PURE GREEN

Une exceptionnelle sélection de thés verts chinois, réunis en une robe aux délicates nuances jaune-vert... Voici un thé subtilement herbacé, connu pour ses propriétés digestives et toniques.



Thé vert
GUNPOWDER

Ce bouquet de thés verts, sélectionné parmi les plus aromatiques du monde révèle ses notes fraîches et piquantes selon le fameux procédé de « poudre à canon » : les feuilles entières s'épanouissent dans l'eau chaude en corolles parfumées.



Thé noir
NILGIRI BLUE MOUNTAIN

Ce thé noir d'exception a hérité ses arômes maltés de sa terre d'origine : les collines brumeuses du Sud de l'Inde, aussi appelées « les Montagnes Bleues » ou Nilgiri.

ORGANIC BIO

TOUTE LA NATURE DANS VOTRE TASSE



Whittington® ajoute à sa gamme Special Selection 2 références de thés et 1 infusion issues de l'agriculture certifiée Biologique. Aucun fertilisant chimique ou pesticide n'est utilisé, pour préserver la naturalité des produits et garder intacts le goût et les arômes.



Thé noir
VANILLE & PASSION

Saveurs acidulées du fruit de la Passion, notes chaudes de la Vanille et caractère franc du thé noir créent un mélange au parfum corsé et persistant.



Thé blanc
VANILLE & PAMPLEMOUSSE

Rare et à la magnifique robe dorée, ce thé chinois révèle de délicats parfums fruités et floraux, soulignés de notes chaudes de Vanille.



Thé Oolong
OOLONG GRENADE

Pétales jaunes, Grenade et thé semi-fermenté s'associent en un savoureux mélange, symbole de santé, de chance et de longévité.



Thé noir
FRUITS ROUGES

Ce thé noir d'exception, délicieusement parfumé aux arômes et morceaux de fraises et de framboises, enchantera votre palais de ses notes acidulées...



Les thés & infusions

INFUSIONS




VERVEINE CITRON

Pour que cette infusion apaisante soit absolument parfaite, nous n'avons sélectionné que les parties les plus nobles de la Verveine.




VERVEINE MENTHE

Revigorante, désaltérante et énergisante, cette infusion aux saveurs de Menthe fraîche et de douce Verveine est très aromatique.



TILLEUL

Grâce à notre sélection particulièrement rigoureuse des fleurs de Tilleul, cette infusion délicate est riche en effets relaxants bienfaits.



CAMOMILLE

Une infusion toute en délicatesse. Le mariage harmonieux entre la douceur de la Camomille, des arômes de la Citronnelle et du Fenouil, et le fruité du Rooibos.



THAÏ SOLACE

Laissez vos sens voyager avec cette infusion aux saveurs étonnantes : Gingembre, Citronnelle et Réglisse se marient en toute harmonie.



CARAMEL VANILLE ROOIBOS

Originnaire d'Afrique du Sud, le Rooibos crée une boisson de grande intensité en couleurs et parfums, mais sans caféine. Sa saveur veloutée par les arômes de Vanille et caramel ravira les amateurs de notes chaudes et sucrées.



Laissez-vous bercer par de subtils accords...



POUR APPRÉCIER TOUTES LES QUALITÉS DE NOS INFUSIONS, NOUS VOUS CONSEILLONS DE LES SAVOURER À TEMPÉRATURE MODÉRÉE.

Les chocolats CLASSIQUES

UN PRODUIT STRATÉGIQUE POUR VOS CARTES

Dans un marché fortement compétitif où les consommateurs deviennent de plus en plus exigeants, Lavazza vous propose une gamme de produits de haute qualité, pour valoriser votre offre et répondre à toutes les envies de vos clients.



UNE GAMME COMPLÈTE DE BOISSONS CHOCOLATÉES POUR RAVIR LES PLUS GOURMANDS.

Régressif, gourmand ou top premium, choisissez le chocolat adapté à votre clientèle.



CHOCOLAT POUDRE ERACLEA

Un chocolat authentique et intense. En boîte de 1kg avec son sachet de conservation et sa cuillère doseuse de 20g.

Conditionné en boîte de 1kg



CHOCOLAT LACTÉ ERACLEA

Spécialement dédié à une utilisation en chocolatière, cette préparation pour boisson lactée au chocolat en poudre est parfaite pour les établissements à forte consommation.

Conditionné en paquet de 1kg



CHOCOLAT LIQUIDE

La puissance du chocolat alliée à une texture veloutée. Son format en brique de 1 litre est prêt à l'emploi. Facile à préparer, rapide à servir.

Conditionné en brique de 1 litre



POUR RÉPONDRE AU MIEUX AUX BESOINS DU MARCHÉ, ERACLEA S'ENRICHIT DE 5 RÉFÉRENCES SANS GLUTEN DÈS JANVIER 2018.

Les chocolats ERACLEA

40 ANS DE PASSION POUR LE CHOCOLAT

Cette passion a guidé Eraclea dans le développement de sa gamme Antica Cioccolateria. Cette ligne de produits se distingue par son **perfectionnisme apporté dans la sélection des chocolats** mais surtout à l'attention portée à son mode de transformation.

*Eraclea, une marque qui laisse son empreinte sur le marché
en créant une nouvelle façon de vivre le chocolat.*

UNE SÉLECTION DE 5 PARFUMS EN SACHETS INDIVIDUELS

Faire le choix d'Eraclea, c'est privilégier une gamme d'exception. Eraclea vous propose des saveurs classiques : noir, lait, blanc mais aussi des saveurs qui invitent au voyage comme la cannelle ou la finesse du Gianduaia.



*Eraclea vous propose
une gamme sans gluten
pour répondre aux attentes
et aux tendances
de consommation.*

ESPRIT NOIR



NOIR

Un classique au goût intense et onctueux.



ORANGE-CANNELLE


Un mélange de saveurs parfumées et harmonieuses.

ESPRIT LAIT



LAIT


Un savoureux mélange crémeux et généreux.



GIANDUIA NOISETTES

Une recette traditionnelle pour un pur moment de gourmandise.

ESPRIT BLANC



NOISETTES DU PIÉMONT

La générosité du chocolat blanc associée à la délicatesse des noisettes du Piémont *



Offrez à vos clients toute la qualité d'un chocolat à l'italienne avec Eraclea pour chocolatière en sachet de 250g.
Existe en noir et lait.

* Produit obtenu exclusivement avec les noisettes du Piémont IGP

Les accessoires



UNE TASSE D'UNE HAUTE
TECHNICITÉ QUI PARTICIPE
À UNE QUALITÉ OPTIMALE
EN TASSE

UNE SIGNATURE GRAPHIQUE, UNE COLLECTION UNIQUE

La forme conique et le fond incurvé de la gamme de tasserie Lavazza contribuent à une formation optimale de cette crème si caractéristique de l'espresso.

UNE LIGNE D'OBJETS À VOTRE SERVICE

Ho.Re.Ca. Design Collection by Lavazza est le fruit du travail de recherche et d'innovation d'une équipe composée de **designers reconnus**. Ces objets emblématiques de la marque se distinguent par une ligne simple, marquée par la blancheur et la transparence des matériaux les plus nobles : le meilleur du verre, du plastique, de l'acier et de la porcelaine.



L'épaisseur adaptée de la porcelaine, meilleur conducteur thermique que la céramique, permet une diffusion homogène et tout en douceur de la chaleur pour préserver tous les arômes de votre espresso.

Les
accessoires

T A S S E R I E

GAMME PRESTIGE,
UN NOUVEL EXERCICE DE STYLE

Disponible en tasses espresso et cappuccino



**COLLECTION
PREMIUM**

Chic et design pour nos clients haut-de-gamme

Disponible aussi en tasse USA



**COLLECTION
PURAFORMA**

Spécialement dédiée aux restaurants étoilés



GAMME CLASSIQUE
L'EMBLÉMATIQUE TASSERIE LAVAZZA

COLLECTION BLU RIBBON



Tasse espresso et sous-tasse



Tasse espresso Lavazza Dek et sous-tasse



Tasse cappuccino et sous-tasse



Tasse USA et sous-tasse



Tasse espresso en verre et sous-tasse



Tasse cappuccino en verre et sous-tasse

**UNE COLLECTION DE MATÉRIEL
AU SERVICE DE VOTRE ÉTABLISSEMENT**



Petit sucrier



Grand sucrier



Porte-serviette



Ramasse Monnaie

**DEUX FORMATS
DE VERRE, POUR
PRÉSENTER VOS
RECETTES LAVAZZA**



Grand verre



Petit verre

Les accessoires

T A S S E R I E

ERACLEA



TASSE
PASTICCINO

Nous vous proposons une collection de tasses élégantes agrémentées par un design élaboré et contemporain.

La tasse et la sous-tasse sont en porcelaine de qualité qui vous garantit solidité, résistance et facilité d'entretien.

La porcelaine conduit, retient et maintient la chaleur différemment de la céramique. Toutes ces qualités garantissent un chocolat parfait servi à la température idéale.

WHITTINGTON

Dans un marché hautement compétitif, Whittington® bénéficie d'une visibilité exceptionnelle et d'une image reconnue.

Un classique réinterprété par les motifs et les couleurs élégantes de Whittington®. La tasse à thé et la théière en porcelaine blanche forment un duo très séduisant.

UN SERVICE DE CHOIX

Offrez à vos clients l'élégance d'un service à table en leur présentant votre sélection de thés et infusions Whittington dans ce coffret bois et velours raffiné.



COFFRET À THÉS
ET INFUSIONS

Conditionné à l'unité



DUO TASSE / THÉIÈRE

Conditionné par 4
(1 set de chaque coloris)



TOUT L'UNIVERS DE LA GOURMANDISE
DANS VOTRE ÉTABLISSEMENT

Les accessoires

VENTE À EMPORTER

DÉGUSTEZ UN LAVAZZA
N'IMPORTE OÙ,
À TOUT MOMENT !

La consommation à emporter étant également une part importante de votre activité, Lavazza vous propose aujourd'hui deux gammes complètes de contenants pour répondre à toutes les envies de vos clients. Emmenez Lavazza partout avec vous !

GAMME LAVAZZA CLASSIQUE

3 formats pour décliner
toutes les recettes



Espresso 10cl



Cappuccino 27cl



Recettes 36cl

GAMME BIO 100% BIODÉGRADABLE



Espresso 10cl



Cappuccino 27cl

2 formats
pour décliner
vos recettes
Espresso et
Cappuccino

VISIBILITÉ EXTÉRIEURE

GÉNÉRER
DU TRAFIC

Pour donner envie aux passants de pousser la porte de votre établissement et de déguster un Lavazza, découvrez une gamme complète, moderne et élégante pour vous permettre d'afficher dès l'extérieur votre choix de l'excellence.

GAMME BLEUE



Enseigne lumineuse
extérieure 45*45 cm



Plaque extérieure
30*30 cm



Enseigne lumineuse
intérieure 40*40 cm

GAMME LOGO

Des solutions pour tous les usages



Sticker vitrine



Plaque extérieure



Logo intérieur

Les machines

MACHINES BLUE

LES MACHINES DES PROFESSIONNELS

Les machines Lavazza Blue ont été **spécialement étudiées pour le CHR**. Elles ne nécessitent pas d'opérations manuelles comme les réglages de la machine, du moulin, le calibrage de la dose et l'extraction du marc. Grâce à la **parfaite hygiène** apportée par la **capsule protégée**, le nettoyage et l'entretien sont minimes.

SIMPLICITÉ

Le système à capsules est si simple à utiliser que le personnel peut offrir une qualité de service sans besoin d'une formation préalable.

RAPIDITÉ

Le système est rapide et les capsules bidoses le rendent encore plus rapide.

PROFESSIONNALISME

La machine parfaite en termes d'espace et de capacité pour chaque site mais avec un point commun : la qualité professionnelle

PRATICITÉ

La machine est prête à fonctionner ; il suffit de la mettre en marche et l'espresso est parfait, immédiatement.

ADAPTABILITÉ

La gamme de machines permet de s'adapter à chaque exigence de place et de consommation.

5 RAISONS DE CHOISIR LA MACHINE BLUE



LB 2302 DOUBLE TASSE

Caractéristiques : adaptable et compacte
Eau : réservoir
Chauffe tasses : oui
Buse vapeur : 1
Points forts : dessinée par Pininfarina, double-tasse
Idéale pour : petits espaces, services traiteur, salles de réunions
Capacité : 2 cafés simultanément



LB 2317

Caractéristiques : professionnelle
Eau : réservoir
Points forts : gestion d'un module lait frais lyophilisé, 8 recettes différentes
Idéale pour : Hotel, restaurant
Consommation : 25 capsules par jour



LB 4200

Caractéristiques : automatique, simple, adaptable
Eau : réservoir 4l
buse vapeur : 1 lance vapeur et bec d'eau chaude avec chaudières indépendantes
Points forts : simplicité d'utilisation pour garantir un rendu en tasse optimal
Idéale pour : Hôtel, pizzeria, restaurants
Capacité : 30 à 50 Capsules par jour



LB 2600

Caractéristiques : professionnelle, adaptable
Eau : réservoir 3.6l
Points forts : 8 recettes différentes
Idéale pour : petite espace, salles de réunions
Capacité : 30 capsules par jour



LB 4704

Caractéristiques : professionnelle
Eau : raccord au circuit d'eau
Chauffe tasses : oui
Buse vapeur : 2
Points forts : design robuste et précision maximale
Idéale pour : bars, restaurants
Capacité : 4 cafés simultanément

Les machines

PETIT ÉQUIPEMENT

SUPER JOLLY

Contenance trémie 1.2kg
Contenance réservoir 280g



MAJOR

Contenance trémie 1.8kg
Contenance réservoir 360g



Afin de vous accompagner dans votre développement, Lavazza propose une très grande variété de machines à café professionnelles : traditionnelles ou automatiques, pour café en grains ou café filtre.



MULTI-PURPOSE MIXER

(MPM)

Pour vous aider dans votre activité au quotidien, Lavazza a créé le Multi-Purpose Mixer, un outil hautement professionnel, multifonction, parfait pour les spécialités chaudes et froides, telles que Cappuccino, Chocolat, café frappé...

Vous pouvez préparer jusqu'à 4 doses simultanément pour éviter le gaspillage et optimiser le temps de préparation, ce qui fait du Multi-Purpose Mixer un investissement avantageux pour votre établissement.

Doté d'un design élégant et de dimensions réduites, il trouve aisément sa place.



CHOCOLATIÈRE

Capacité 3 litres

Partenaire idéal de notre gamme de chocolats, voici la chocolatière professionnelle, spécialement étudiée pour une utilisation en bar ou en salon de thé.

Son design et son faible encombrement sauront mettre en valeur votre offre chocolat.

Pour des volumes de consommation plus importants, cette machine existe en version 5 litres.

L'INCONTOURNABLE POUR UN AUTHENTIQUE ESPRESSO

Votre commercial Lavazza pourra étudier avec vous quel type de machine correspondra le mieux à vos besoins au quotidien. Vous définirez également ensemble quelle solution est la mieux adaptée à votre établissement, entre mise à disposition et location.

Les machines

HÔTELLERIE

UNE NOUVELLE OFFRE 2018 ! UNE RÉPONSE CLÉ EN MAIN AUX BESOINS DE VOS CONVIVES EN HÔTELLERIE

Une offre complète de machine avec sa station
d'accueil pour délimiter l'espace café en chambre.



Une offre complète de capsules pour répondre à chaque besoin de vos clients
(boîte de 16 capsules).

NEW



Machine A Modo Mio Jolie Plus Gun Metal Grey

- 2 dosages pré-réglés
- Chambres hôtels = 10cs/jour
- Mise en veille automatique
- Hauteur tasse ajustable
- L124 x I214 x H330mm
- Capsules A Modo Mio

*Pour compléter le plaisir de la dégustation du café dans la chambre d'hotel
grâce à notre nouvelle gamme de machine adaptée !*